









Legende:

-  Stahlbeton
-  Stahlbeton
-  Fertigteil
-  Mauerwerk, KS
-  Mauerwerk, Vormauerziegel
-  Beton unbew./ Estrich
-  Dämmung weich
-  Dämmung hart

- B Bodenbelag
- BRH Brüstungshöhe
- BD Bodendurchbruch
- D Deckenbelag
- DD Deckendurchbruch
- DS Deckenschlitz
- EG Erdgeschoss
- EL Elektro
- GK Gipskarton
- GF Gipsfaser
- HZG Heizung
- OG Obergeschoss
- OK Oberkante
- OK BR Oberkante Brüstung
- OK FF Oberkante Fertigfußboden
- OK RD Oberkante Rohdecke
- RR Regenrohr
- SD Sohlbruch
- Stb Stahlbeton
- UZ Überzug
- UK Unterkante
- UK FD Unterkante Fertigdecke
- UK RD Unterkante Rohdecke
- UK ST Unterkante Sturz
- UZ Unterzug
- VK Vorderkante
- W Wandbelag
- WD Wanddurchbruch
- WS Wandschlitz
- DF Dehnfuge

INDEX	DATUM	ÄNDERUNGEN	BEARB.	GEPR.
A	24.01.2025	Absturzicherung gem. Statik aktualisiert; kein Ringbalken unter Fenster im EG; Stahlträger N5-S-EG-33 unter hohen Fenstern im EG eingefügt	RCz	

Sämtliche Maße sind vom Unternehmer eigenverantwortlich am Bau zu prüfen. Abweichungen oder Bedenken gegen die geplante Ausführung, wie auch Unstimmigkeiten in den Plänen und sonstigen Ausführungsunterlagen sind mit dem Auftraggeber vor der Ausführung zu klären. (VOB, § 3.3). Alle Werkpläne sind nur in Verbindung mit den gültigen Schal- und Bewehrungsplänen des Tragwerksplaners, sowie den Durchbruchplänen der Fachingenieure gültig und/oder den ergänzenden Angaben. Dehnungsfugen sind nach Angabe der Tragwerksplaner durchzuführen. Alle Tür- und Fensterhöhen beziehen sich, wenn nicht gesondert vermerkt auf OK. FF.

Bauherrin: **Freie Hansestadt Bremen**
Senatorin für Kinder und Bildung
 vertreten durch
Immobilien Bremen - IB Stadt

Unterschrift Bauherrin _____ Unterschrift Entwurfsverfasser _____

Projektsteuerung: **Immobilien Bremen - IB Stadt**
Theodor-Heuss-Allee 14
28215 Bremen



Maßnahme: **Neubau**
Grundschule Fährer Flur

Objekt: **GS Fährer Flur**
Fährer Flur 17
28755 Bremen

Projekt-Nr.: **IMBJ 200025**

Gr-Code: _____ G-Code: _____
 L-Code: _____

Projektleiter IB: **Frau Berding, Tel. 361-12759**
Herr Discher, Tel. 361-50473 TGA

Planungsstand: **Anlage zur Ausschreibung**

Planinhalt: **Teilschnitt Eckfenster Ost**

Planung Hochbau: _____ Statik: _____

Planung Freianlagen: _____ Haustechnik: _____

Maßstab: **1:50** Plan-Nr.: **2107-LPH 06 .209**

Datum: **06.03.2025** Blattgröße: **780 mm x 594 mm**